

GAMME ISOLANTS

EN FIBRES DE BOIS

LISTE DES SYSTÈMES/

ACCESSOIRES ET PRIX

Valable à partir d'avril 2024



Sommaire

Isolation écologique en fibres de bois pour les nouvelles constructions et la modernisation	4
Aperçu des produits	5
GUTEX Multiplex-top	5
GUTEX Ultratherm	5
GUTEX Omnitherm	6
GUTEX Thermosafe-homogen	6
GUTEX Thermoflat	7
GUTEX Thermoflex	8
GUTEX Thermofibre	9
GUTEX Multitherm	9
GUTEX Thermoinstal	10
GUTEX Thermoroom	10
GUTEX Thermosafe-wd	11
GUTEX Thermosafe-nf	11
GUTEX Thermofloor	11
GUTEX Happy Step	12
GUTEX Standard-n	12
GUTEX Thermowall	13
GUTEX Thermowall NF	14
GUTEX Thermowall-gf	14
GUTEX Thermowall-L	15
GUTEX Thermowall Durio	15
Modèles	16
Liste de prix des systèmes et des accessoires	17
Thermowall ITE	17
Système Durio pour un aménagement de façade sur mesure	32
Système de raccord de fenêtre Implio	36
Implio P	36
Implio F	46
Divers	50

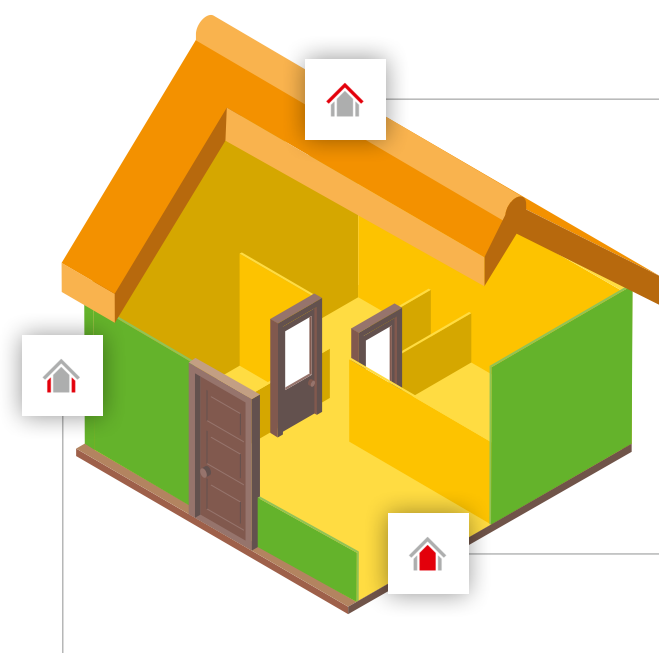
ISOLATION ÉCOLOGIQUE

EN FIBRES DE BOIS

pour les nouvelles constructions et la modernisation

Durabilité, esprit d'équipe, vision et modernité sont les valeurs qui nous animent et qui nous permettent de tirer le meilleur parti de la fibre de bois écologique : des matériaux et systèmes d'isolation qui créent des espaces de vie sains, en symbiose avec la nature.

Que ce soit pour la toit, la façade ou l'intérieur : les matériaux et systèmes d'isolation en fibres de bois de GUTEX vous assurent un climat ambiant agréable et sain et facilitent le travail des poseurs, des planificateurs et des architectes qui seront alors à même de réaliser des projets de construction et de modernisation de haute qualité en préservant durablement la valeur de l'immobilier. Nos produits offrent un haut niveau de flexibilité, de sécurité et de liberté, et peuvent être combinés sans difficultés avec ceux d'autres fabricants. Vous pouvez vous appuyer sur ces solutions qui sont éprouvées dans la pratique et ont été développées en étroite collaboration avec des planificateurs, des architectes et des artisans spécialisés, mais aussi avec des corporations, des associations, des universités et des hautes écoles.



Toit

- **Système de rénovation de toiture Tecadio**
- Isolation sur toiture
- Panneaux de sous-toiture
- Isolation pour toit plat
- Isolation entre travées (panneau isolant GUTEX Thermoflex et isolation par insufflation GUTEX Thermofibre)

Intérieur

- **Système d'isolation intérieure Intevio**
- Sous-toiture de l'intérieur
- Isolation sous chevrons
- Isolation sous chape (sec/humide)
- Faux plafond
- Sol en bois massif/plancher massif
- Isolation du niveau d'installation
- Cloisons
- Isolation entre travées (panneau isolant GUTEX Thermoflex et isolation par insufflation GUTEX Thermofibre)

Façade

- **Thermowall ITE Système d'isolation thermique extérieure**
- Enduit
- FSV – façade suspendue ventilée
- Doublage Klinker
- **Système d'isolation de façade Durio**
- **Système de raccord de porte et fenêtre Implio**
- Isolation entre travées (panneau isolant GUTEX Thermoflex et isolation par insufflation GUTEX Thermofibre)

APERÇU DES PRODUITS



Toit

GUTEX Multiplex-top

GUTEX Multiplex-top est un panneau de sous-toiture certifié résistant à la pluie jusqu'à 35 mm.

Densité brute ρ : ~ 220 kg/m³

Valeur nominale de conductivité thermique λ_D : 0,045 W/mK

Contrainte/résistance à la pression: ≥ 200 kPa

Résistance à la traction perpendiculaire au plan du panneau: ≥ 30 kPa



Numéro d'article	Apparence du chant	Épaisseur [mm]	Longueur × largeur [mm × mm]	m ² /Pièce(s)	Poids par m ² [kg]	Pièce(s)/Palette	Mètres carrés par palette [m ²]	Poids par palette [kg]
10124	Rainure et languette	22	2500 × 750	1,87	4,84	45	84,37	520
13805	Rainure et languette	35	2500 × 750	1,87	7,70	30	56,25	485



Toit

GUTEX Ultratherm

GUTEX Ultratherm est un panneau de sous-toiture présentant une étanchéité à la pluie exceptionnelle grâce à un profilage à rainure et languette breveté – avec un pouvoir isolant élevé.

Densité brute ρ : ~ 180 kg/m³

Valeur nominale de conductivité thermique λ_{ACERMI} : 0,044 W/mK

Contrainte/résistance à la pression: ≥ 150 kPa

Résistance à la traction perpendiculaire au plan du panneau: ≥ 20 kPa



Numéro d'article	Apparence du chant	Épaisseur [mm]	Longueur × largeur [mm × mm]	m ² /Pièce(s)	Poids par m ² [kg]	Pièce(s)/Palette	Mètres carrés par palette [m ²]	Poids par palette [kg]
13762	Rainure et languette	60	1780 × 600	1,06	10,80	36	38,44	490
12899	Rainure et languette	80	1780 × 600	1,06	14,40	26	27,76	430
12900	Rainure et languette	100	1780 × 600	1,06	18,00	20	21,36	390
12901	Rainure et languette	120	1780 × 600	1,06	21,60	18	19,22	420
12902	Rainure et languette	140	1780 × 600	1,06	25,20	14	14,95	390
12903	Rainure et languette	160	1780 × 600	1,06	28,80	12	12,81	390

 Toit & Façade

GUTEX Omnitherm

GUTEX Omnitherm est un panneau isolant universel pour le toit et la façade (support d'enduit ou pare pluie derrière bardage).

Densité brute ρ : ~ 140 kg/m³

Valeur nominale de conductivité thermique λ_D : 0,040 W/mK

Contrainte/résistance à la pression: ≥ 100 kPa

Résistance à la traction perpendiculaire au plan du panneau: ≥ 10 kPa



Numéro d'article	Apparence du chant	Épaisseur [mm]	Longueur × largeur [mm × mm]	m ² /Pièce(s)	Poids par m ² [kg]	Pièce(s)/Palette	Mètres carrés par palette [m ²]	Poids par palette [kg]
13581	Rainure et languette	60	1760 × 600	1,06	8,40	36	38,02	350
13582	Rainure et languette	80	1760 × 600	1,06	11,20	26	27,46	330
13923	Rainure et languette	100	1760 × 600	1,06	14,00	22	23,23	350
13924	Rainure et languette	120	1760 × 600	1,06	16,80	18	19,01	350

 Toit, Façade & Intérieur

GUTEX Thermosafe-homogen

GUTEX Thermosafe-homogen est un panneau isolant en fibres de bois universel à poser sur support continu. Il présente d'excellentes propriétés d'isolation pour le toit, la façade et les plafonds.

Densité brute ρ : ~ 110 kg/m³

Valeur nominale de conductivité thermique λ_D : 0,039 W/mK

Contrainte/résistance à la pression: ≥ 50 kPa

Résistance à la traction perpendiculaire au plan du panneau: ≥ 5 kPa



Numéro d'article	Apparence du chant	Épaisseur [mm]	Longueur × largeur [mm × mm]	m ² /Pièce(s)	Poids par m ² [kg]	Pièce(s)/Palette	Mètres carrés par palette [m ²]	Poids par palette [kg]
11874	Bords droits	40	1200 × 625	0,75	4,40	112	84,00	430
11875	Bords droits	60	1200 × 625	0,75	6,60	70	52,50	380
11876	Bords droits	80	1200 × 625	0,75	8,80	56	42,00	390
11877	Bords droits	100	1200 × 625	0,75	11,00	42	31,50	340
10166	Bords droits	120	1200 × 625	0,75	13,20	36	27,00	380
10167	Chants décalés	140	1200 × 625	0,75	15,40	32	24,00	420
10168	Chants décalés	160	1200 × 625	0,75	17,60	28	21,00	420
10169	Chants décalés	180	1200 × 625	0,75	19,80	24	18,00	420
10171	Chants décalés	200	1200 × 625	0,75	22,00	22	16,50	410
11591	Chants décalés	220	1200 × 625	0,75	24,20	20	15,00	410
11336	Chants décalés	240	1200 × 625	0,75	26,40	18	13,50	410



GUTEX Thermoflat

GUTEX Thermoflat est un panneau isolant en fibres de bois résistant à la pression pour les toits plats en bois, en béton ou en tôle.

Densité brute ρ : ~ 140 kg/m³

Valeur nominale de conductivité thermique λ_D : 0,040 W/mK

Contrainte/résistance à la pression: ≥ 70 kPa

Résistance à la traction perpendiculaire au plan du panneau: $\geq 7,5$ kPa



Numéro d'article	Apparence du chant	Épaisseur [mm]	Longueur × largeur [mm × mm]	m ² /Pièce(s)	Poids par m ² [kg]	Pièce(s)/Palette	Mètres carrés par palette [m ²]	Poids par palette [kg]
10144	Chants décalés	100	1230 × 600	0,73	14,00	44	32,47	490
10145	Chants décalés	120	1230 × 600	0,73	16,80	36	26,56	490
10146	Chants décalés	140	1230 × 600	0,73	19,60	32	23,61	490
10147	Chants décalés	160	1230 × 600	0,73	22,40	28	20,66	490

 Toit, Façade & Intérieur

GUTEX Thermoflex

GUTEX Thermoflex est un panneau isolant semi-rigide en fibres de bois pour l'isolation entre chevrons et entre structures.

Densité brute ρ : ~ 50 kg/m³

Valeur nominale de conductivité thermique λ_{ACERMI} : 0,036 W/mK

Résistance à la traction perpendiculaire au plan du panneau: ≥ 1 kPa



Numéro d'article	Apparence du chant	Épaisseur [mm]	Longueur × largeur [mm × mm]	m ² / Pièce(s)	Poids par m ² [kg]	Pièce(s)/ Paquet	Paquets par palette	Pièce(s)/ Palette	Mètres carrés par palette [m ²]	Poids par palette [kg]
13293	Bords droits	30	1350 × 575	0,77	1,50	12	12	144	111,78	200
13133	Bords droits	40	1350 × 575	0,77	2,00	8	14	112	86,94	200
13132	Bords droits	50	1350 × 575	0,77	2,50	9	10	90	69,86	200
13652	Bords droits	60	1350 × 575	0,77	3,00	8	10	80	62,10	200
13653	Bords droits	80	1350 × 575	0,77	4,00	6	10	60	46,57	200
13654	Bords droits	100	1350 × 575	0,77	5,00	4	12	48	37,26	200
13655	Bords droits	120	1350 × 575	0,77	6,00	4	10	40	31,05	200
13125	Bords droits	140	1350 × 575	0,77	7,00	4	8	32	24,84	200
13555	Bords droits	145	1350 × 575	0,77	7,30	4	8	32	24,84	200
13656	Bords droits	160	1350 × 575	0,77	8,00	3	10	30	23,28	200
13127	Bords droits	180	1350 × 575	0,77	9,00	3	8	24	18,63	200
13657	Bords droits	200	1350 × 575	0,77	10,00	2	12	24	18,63	200
13129	Bords droits	220	1350 × 575	0,77	11,00	2	10	20	15,52	200
13658	Bords droits	240	1350 × 575	0,77	12,00	2	10	20	15,52	200
13170	Bords droits	40	1350 × 600	0,81	2,00	8	14	112	90,72	220
13466	Bords droits	60	1350 × 600	0,81	3,00	6	12	72	58,32	200
13704	Bords droits	145	1350 × 600	0,81	7,25	4	8	32	25,92	200

 Toit, Façade & Intérieur

GUTEX Thermofibre

Vendu uniquement par palettes complètes

GUTEX Thermofibre – Fibre de bois en vrac, idéal pour les travées ainsi que comme isolation exposée sur des surfaces (application avec une machine adaptée).

Densité brute à insuffler ρ , espace ouvert: 25 – 30 kg/m³

Densité brute à insuffler ρ , cavité fermée: 29 – 50 kg/m³

Valeur nominale de conductivité thermique λ_D : 0,038 W/mK



Numéro d'article	Modèle	Épaisseur [mm]	Longueur × largeur [mm × mm]	kg/Ballot	Ballot/Palette	Poids par palette [kg]
12506	Non emballé	330	800 × 400	15,00	18	290
12253	Emballé	330	800 × 400	15,00	21	330

 Toit & Façade

GUTEX Multitherm

GUTEX Multitherm est un panneau isolant en fibres de bois résistant à l'humidité pour les façades ventilées pare pluie derrière bardage, comme isolation sur chevrons ou comme isolation sous chevrons.

Densité brute ρ : ~ 140 kg/m³

Valeur nominale de conductivité thermique λ_{ACERMI} : 0,042 W/mK

Contrainte/résistance à la pression: ≥ 70 kPa

Résistance à la traction perpendiculaire au plan du panneau: $\geq 7,5$ kPa



Numéro d'article	Apparence du chant	Épaisseur [mm]	Longueur × largeur [mm × mm]	m ² /Pièce(s)	Poids par m ² [kg]	Pièce(s)/Palette	Mètres carrés par palette [m ²]	Poids par palette [kg]
12866	Rainure et languette	40	1760 × 600	1,05	5,60	54	57,02	350
12867	Rainure et languette	60	1760 × 600	1,05	8,40	36	38,01	350
12868	Rainure et languette	80	1760 × 600	1,05	11,20	26	27,45	330
12831	Rainure et languette	100	1760 × 600	1,05	14,00	22	23,23	350
12869	Rainure et languette	120	1760 × 600	1,05	16,80	18	19,00	350
12870	Rainure et languette	140	1760 × 600	1,05	19,60	16	16,89	350
12871	Rainure et languette	160	1760 × 600	1,05	22,40	14	14,78	350
12872	Rainure et languette	180	1760 × 600	1,05	25,20	12	12,67	350
12873	Rainure et languette	200	1760 × 600	1,05	28,00	10	10,56	320
13006	Bords droits	60	3000 × 1250	3,75	8,40	15	56,25	520



Intérieur

GUTEX Thermoinstal

GUTEX Thermoinstal est un panneau isolant en fibres de bois résistant à la pression pour vide technique.

Densité brute ρ : ~ 150 kg/m³

Valeur nominale de conductivité thermique λ_D : 0,040 W/mK

Contrainte/résistance à la pression: ≥ 100 kPa

Résistance à la traction perpendiculaire au plan du panneau: ≥ 10 kPa



Numéro d'article	Apparence du chant	Épaisseur [mm]	Longueur × largeur [mm × mm]	m ² /Pièce(s)	Poids par m ² [kg]	Pièce(s)/Palette	Mètres carrés par palette [m ²]	Poids par palette [kg]
10157	Bords droits	50	1250 × 600	0,75	7,50	84	63,00	520



Intérieur

GUTEX Thermoroom

GUTEX Thermoroom est un panneau isolant en fibres de bois pour l'isolation intérieure des murs extérieurs.

Densité brute ρ : ~ 130 kg/m³

Valeur nominale de conductivité thermique λ_D : 0,039 W/mK

Contrainte/résistance à la pression: ≥ 50 kPa

Résistance à la traction perpendiculaire au plan du panneau: $\geq 7,5$ kPa



Numéro d'article	Apparence du chant	Épaisseur [mm]	Longueur × largeur [mm × mm]	m ² /Pièce(s)	Poids par m ² [kg]	Pièce(s)/Palette	Mètres carrés par palette [m ²]	Poids par palette [kg]
11882	Bords droits	20	1200 × 500	0,60	3,00	96	57,60	200
11883	Bords droits	40	1200 × 500	0,60	5,20	48	28,80	180
13425	Bords droits	50	1200 × 500	0,60	6,50	36	21,60	170
11884	Bords droits	60	1200 × 500	0,60	7,80	30	18,00	170
11885	Bords droits	80	1200 × 500	0,60	10,40	24	14,40	180
11881	Bords droits	100	1200 × 500	0,60	13,00	18	10,80	170



GUTEX Thermosafe-wd

GUTEX Thermosafe-wd est un panneau isolant en fibres de bois résistant à la pression pour les constructions intérieures de planchers et de murs avec une charge utile allant jusqu'à 5 kN/m².

Densité brute ρ : ~ 140 kg/m³

Valeur nominale de conductivité thermique λ_D : 0,040 W/mK

Contrainte/résistance à la pression: ≥ 70 kPa



Numéro d'article	Apparence du chant	Épaisseur [mm]	Longueur × largeur [mm × mm]	m ² /Pièce(s)	Poids par m ² [kg]	Pièce(s)/Palette	Mètres carrés par palette [m ²]	Poids par palette [kg]
11887	Bords droits	20	1250 × 600	0,75	2,80	224	168,00	600
10224	Bords droits	30	1250 × 600	0,75	4,20	140	105,00	520
11888	Bords droits	40	1250 × 600	0,75	5,60	112	84,00	510
11889	Bords droits	60	1250 × 600	0,75	8,40	70	52,50	460
11890	Bords droits	80	1250 × 600	0,75	11,20	56	42,00	490
11886	Bords droits	100	1250 × 600	0,75	14,00	42	31,50	470
10217	Bords droits	120	1250 × 600	0,75	16,80	36	27,00	470



GUTEX Thermosafe-nf

Lambourde de pose GUTEX nécessaire

GUTEX Thermosafe-nf est un panneau d'isolation contre les bruits d'impact avec lambourde de pose en épicea – idéal comme base pour les planchers ou les parquets vissés.

Densité brute ρ : ~ 130 kg/m³

Valeur nominale de conductivité thermique λ_D : 0,039 W/mK



Numéro d'article	Apparence du chant	Épaisseur [mm]	Longueur × largeur [mm × mm]	m ² /Pièce(s)	Poids par m ² [kg]	Pièce(s)/Palette	Mètres carrés par palette [m ²]	Poids par palette [kg]
11956	Rainure et languette	40	1190 × 380	0,45	5,20	75	33,91	200



GUTEX Thermofloor

GUTEX Thermofloor est un panneau d'isolation contre les bruits d'impact pour toutes les structures de plancher avec une charge utile jusqu'à 5 kN/m².

Densité brute ρ : ~ 160 kg/m³

Valeur nominale de conductivité thermique λ_D : 0,040 W/mK



Numéro d'article	Apparence du chant	Épaisseur [mm]	Longueur × largeur [mm × mm]	m ² /Pièce(s)	Poids par m ² [kg]	Pièce(s)/Palette	Mètres carrés par palette [m ²]	Poids par palette [kg]
10142	Bords droits	20	1200 × 600	0,72	3,20	180	129,60	450
10143	Bords droits	30	1200 × 600	0,72	4,80	120	86,40	450



Intérieur

GUTEX Happy Step

GUTEX Happy Step est un panneau de base pour un confort à la marche accru et une isolation contre les bruits d'impact, par ex. pour les parquets.

Densité brute ρ : $\sim 260 \text{ kg/m}^3$

Valeur nominale de conductivité thermique λ_D : $0,046 \text{ W/mK}$

Contrainte/résistance à la pression: $\geq 100 \text{ kPa}$



Numéro d'article	Apparence du chant	Épaisseur [mm]	Longueur × largeur [mm × mm]	m ² /Pièce(s)	Poids par m ² [kg]	Pièce(s)/Paquet	Paquets par palette	Pièce(s)/Palette	Mètres carrés par palette [m ²]	Poids par palette [kg]
10025	Bords droits	6	860 × 590	0,50	1,60	20	32	640	324,73	540



Intérieur

GUTEX Standard-n

GUTEX Standard-n est un panneau de base fin, fabriqué par voie humide en différentes épaisseurs – idéal pour compenser les inégalités du sol, etc.

Densité brute ρ : $\sim 250 \text{ kg/m}^3$

Valeur nominale de conductivité thermique λ_D : $0,046 \text{ W/mK}$

Contrainte/résistance à la pression: $\geq 100 \text{ kPa}$



Numéro d'article	Apparence du chant	Épaisseur [mm]	Longueur × largeur [mm × mm]	m ² /Pièce(s)	Poids par m ² [kg]	Pièce(s)/Palette	Mètres carrés par palette [m ²]	Poids par palette [kg]
10037	Bords droits	8	2500 × 1000	2,50	2,00	130	325,00	700
10042	Bords droits	10	2500 × 1200	3,00	2,50	114	342,00	700
10001	Bords droits	12	2500 × 1200	3,00	3,00	95	285,00	700
11268	Bords droits	15	2500 × 1200	3,00	3,80	76	228,00	700
10011	Bords droits	18	2500 × 1200	3,00	4,50	60	180,00	700



GUTEX Thermowall

GUTEX Thermowall est un panneau support d'enduit pour le Thermowall ITE écologique.

Densité brute ρ : ~ 160 kg/m³

Valeur nominale de conductivité thermique λ_{ACERMI} : 0,041 W/mK

Contrainte/résistance à la pression: ≥ 100 kPa

Résistance à la traction perpendiculaire au plan du panneau: ≥ 10 kPa



Numéro d'article	Apparence du chant	Épaisseur [mm]	Longueur × largeur [mm × mm]	m ² /Pièce(s)	Poids par m ² [kg]	Pièce(s)/Palette	Mètres carrés par palette [m ²]	Poids par palette [kg]
13809 ¹	Rainure et languette	80	1300 × 600	0,78	12,80	56	43,68	510
10268 ¹	Rainure et languette	100	1300 × 600	0,78	16,00	44	34,32	520
10270 ¹	Rainure et languette	120	1300 × 600	0,78	19,20	36	28,08	510
11560 ¹	Rainure et languette	140	1300 × 600	0,78	22,40	32	24,96	530
11561 ¹	Rainure et languette	160	1300 × 600	0,78	25,60	28	21,84	530
10196	Bords droits	100	830 × 600	0,49	16,00	40	19,92	320
11229	Bords droits	120	830 × 600	0,49	19,20	32	15,93	310
10198	Bords droits	140	830 × 600	0,49	22,40	28	13,94	310
10199	Bords droits	160	830 × 600	0,49	25,60	24	11,95	310
11895 ²	Bords droits	20	1250 × 590	0,73	3,20	224	165,20	590
11896	Bords droits	40	1250 × 590	0,73	6,40	112	82,60	510
11897	Bords droits	60	1250 × 590	0,73	9,60	70	51,62	480
11900	Bords droits	80	1250 × 590	0,73	12,80	56	41,30	490
11898	Bords droits	80	2600 × 1250	3,25	12,80	12	39,00	520
11892	Bords droits	100	2600 × 1250	3,25	16,00	9	29,25	520
11309	Bords droits	120	2600 × 1250	3,25	19,20	8	26,00	520
11899	Bords droits	80	2800 × 1250	3,50	12,80	12	42,00	550
11893	Bords droits	100	2800 × 1250	3,50	16,00	9	31,50	520
11308	Bords droits	120	2800 × 1250	3,50	19,20	8	28,00	550

¹ Pose directe sur montants ossature bois

² Panneau d'embrasure



GUTEX Thermowall NF

GUTEX Thermowall NF est un panneau porteur d'enduit pour le Thermowall ITE écologique utilisé dans la construction de bâtiments.

Densité brute ρ : ~ 160 kg/m³

Valeur nominale de conductivité thermique λ_{ACERMI} : 0,041 W/mK

Contrainte/résistance à la pression: ≥ 100 kPa

Résistance à la traction perpendiculaire au plan du panneau: ≥ 10 kPa



Numéro d'article	Apparence du chant	Épaisseur [mm]	Longueur × largeur [mm × mm]	m ² /Pièce(s)	Poids par m ² [kg]	Pièce(s)/Palette	Mètres carrés par palette [m ²]	Poids par palette [kg]
13806*	Rainure et languette	60	1800 × 600	1,08	9,60	36	38,88	370

* Pose directe sur montants ossature bois



GUTEX Thermowall-gf

GUTEX Thermowall-gf est un panneau support d'enduit particulièrement résistant à la pression et stable en 40 ou 60 mm d'épaisseur – idéal pour pose directe sur des montants en bois dans le système Thermowall ITE écologique.

Densité brute ρ : ~ 185 kg/m³

Valeur nominale de conductivité thermique λ_D : 0,043 W/mK

Contrainte/résistance à la pression: ≥ 150 kPa

Résistance à la traction perpendiculaire au plan du panneau: ≥ 20 kPa



Numéro d'article	Apparence du chant	Épaisseur [mm]	Longueur × largeur [mm × mm]	m ² /Pièce(s)	Poids par m ² [kg]	Pièce(s)/Palette	Mètres carrés par palette [m ²]	Poids par palette [kg]
10255*	Rainure et languette	40	1300 × 600	0,78	7,40	108	84,24	680
10257*	Rainure et languette	60	1300 × 600	0,78	11,10	72	56,16	680
13807*	Rainure et languette	60	1800 × 600	1,08	11,10	36	38,88	490
13808*	Rainure et languette	60	2576 × 1176	3,02	11,10	18	54,52	680
11980	Bords droits	40	2600 × 1250	3,25	7,40	24	78,00	610
11982	Bords droits	60	2600 × 1250	3,25	11,10	15	48,75	640
11981	Bords droits	40	2800 × 1250	3,50	7,40	24	84,00	730
11983	Bords droits	60	2800 × 1250	3,50	11,10	15	52,50	680
12127	Bords droits	60	3000 × 1250	3,75	11,10	15	56,25	730

* Pose directe sur montants ossature bois



GUTEX Thermowall-L

GUTEX Thermowall-L est un panneau support d'enduit à haut pouvoir isolant – idéal pour les supports minéraux ou en bois massif sur toute la surface dans le système Thermowall ITE écologique.

Densité brute ρ : ~ 110 kg/m³

Valeur nominale de conductivité thermique λ_D : 0,038 W/mK

Contrainte/résistance à la pression: ≥ 50 kPa

Résistance à la traction perpendiculaire au plan du panneau: $\geq 7,5$ kPa



Numéro d'article	Apparence du chant	Épaisseur [mm]	Longueur × largeur [mm × mm]	m ² /Pièce(s)	Poids par m ² [kg]	Pièce(s)/ Palette	Mètres carrés par palette [m ²]	Poids par palette [kg]
15053	Bords droits	120	1200 × 400	0,48	13,20	16	7,68	120
15052	Bords droits	140	1200 × 400	0,48	15,40	16	7,68	140
15057	Bords droits	145	1200 × 400	0,48	15,95	12	5,76	110
15054	Bords droits	160	1200 × 400	0,48	17,60	12	5,76	120
15055	Bords droits	180	1200 × 400	0,48	19,80	12	5,76	140
15056	Bords droits	200	1200 × 400	0,48	22,00	10	4,80	120



GUTEX Thermowall Durio

GUTEX Thermowall Durio est un panneau spécial pour le système d'isolation de façade écologique Durio pour les façades crépies et les façades en bois ventilées.

Densité brute ρ : ~ 160 kg/m³

Valeur nominale de conductivité thermique λ_{ACERMI} : 0,041 W/mK

Contrainte/résistance à la pression: ≥ 100 kPa

Résistance à la traction perpendiculaire au plan du panneau: ≥ 10 kPa



Numéro d'article	Apparence du chant	Épaisseur [mm]	Longueur × largeur [mm × mm]	m ² /Pièce(s)	Poids par m ² [kg]	Pièce(s)/ Palette	Mètres carrés par palette [m ²]	Poids par palette [kg]
12694	Rainure et languette	70	1800 × 600	1,08	11,20	32	34,56	380

Modèles



GUTEX Modèle d'exposition

Numéro d'article	Largeur [cm]	Longueur [cm]	Hauteur [cm]	Poids par palette [kg]	Unité de prix	Prix de vente €
13748	60	60	185	150	Pièce(s)	1850,00



GUTEX Caisson d'isolation phonique

Numéro d'article	Largeur [cm]	Longueur [cm]	Hauteur [cm]	Poids par palette [kg]	Unité de prix	Prix de vente €
10354	50	96	41	24	Pièce(s)	800,00



GUTEX Caisson de protection thermique

Numéro d'article	Largeur [cm]	Longueur [cm]	Hauteur [cm]	Poids par palette [kg]	Unité de prix	Prix de vente €
11232	25	75	50	13	Pièce(s)	1300,00



GUTEX Implio Boîte d'échantillons

Prix net, ne peut pas faire l'objet d'une remise

Numéro d'article	Largeur [cm]	Longueur [cm]	Hauteur [cm]	Unité de prix	Prix de vente €
12648	27,5	44	27	Pièce(s)	120,85

LISTE DE PRIX DES SYSTÈMES ET DES ACCESSOIRES

Prix de vente recommandés chez le revendeur, prix nets, H.T.

Thermowall ITE



GUTEX Panneau de départ Thermowall-gf

Densité brute ρ : ~ 185 kg/m³

Contrainte/résistance à la pression: ≥ 150 kPa

Résistance à la traction perpendiculaire au plan du panneau: ≥ 20 kPa

Numéro d'article	Apparence du chant	Épaisseur [mm]	Longueur × largeur [mm × mm]	m ² / Pièce(s)	Pièce(s)/ Palette	Mètres carrés par palette [m ²]	Poids par palette [kg]	Unité de prix	Prix de vente €
13446	3 faces rainure et languette, face inférieure bord droit	60	1300 × 590	0,77	34	26,08	340	Pièce(s)	21,54
13447*	3 faces rainure et languette, face inférieure chants décalés	60	1300 × 400	0,52	51	26,52	340	Pièce(s)	15,98

* Dimensions de la feuillure : 20 × 60 mm



GUTEX SN71 Socle de départ

Matériau: Plastique

Numéro d'article	Longueur [cm]	Pour l'isolation [mm]	Pièce(s)/Carton	Unité de prix	Prix de vente €
14413	200	60	10	Pièce(s)	14,34
14414	200	80	10	Pièce(s)	15,61
14415	200	100	10	Pièce(s)	16,92
14416	200	120	10	Pièce(s)	17,38
14417	200	140	10	Pièce(s)	18,60
14418	200	160	10	Pièce(s)	19,87



GUTEX VL71 Rallonge de socle de départ

Pour rail de base GUTEX SN71

Matériau: Plastique

Numéro d'article	Largeur [mm]	Longueur [cm]	Pièce(s)/Carton	Unité de prix	Prix de vente €
14422	40	200	10	Pièce(s)	9,37



GUTEX AP71 Profil "goutte d'eau" à emboîter

Connecteur inclus

Pour rail de base GUTEX SN71

Matériau: Plastique

Numéro d'article	Longueur [cm]	Pièce(s)/Carton	Unité de prix	Prix de vente €
14419	210	10	Pièce(s)	14,82

GUTEX SV71 Éclisse de raccordement

Vendu uniquement avec le rail de base GUTEX SN71 ou en carton complet

Pour rail de base GUTEX SN71

Matériau: Plastique



Numéro d'article	Longueur [cm]	Pièce(s)/Carton	Unité de prix	Prix de vente €
14543	100	20	Pièce(s)	4,49

GUTEX EV71 Raccord d'angle

Pour rail de base GUTEX SN71

Matériau: Plastique



Numéro d'article	Type	Sachet/Pièce(s)	Pièce(s)/Carton	Unité de prix	Prix de vente €
14420	Angle extérieur	10	100	Pièce(s)	1,11
14421	Angle intérieur	10	100	Pièce(s)	2,09

GUTEX Profilé angulaire

Peut être combiné avec le profilé de base GUTEX

Matériau: Plastique



Numéro d'article	Longueur [cm]	Pièce(s)/Carton	Dimension des côtés [cm/cm]	Unité de prix	Prix de vente €
11869	200	15	5/5	Pièce(s)	8,50

GUTEX Profilé de socle

Peut être combiné avec le profilé angulaire GUTEX

Matériau: Plastique



Numéro d'article	Longueur [cm]	Pièce(s)/Carton	Redent max. [mm]	Unité de prix	Prix de vente €
11868	240	25	60	Pièce(s)	18,80

GUTEX Chevilles à frapper

Pour montage de profilé sur maçonnerie

Profondeur de pénétration d'au moins 25 mm dans un support porteur



Numéro d'article	Diamètre [mm]	Longueur [mm]	Pièce(s)/Carton	Unité de prix	Prix de vente €
12230	8	65	100	Pièce(s)	0,51

GUTEX Profilé de départ aluminium

Matériau: Aluminium



Numéro d'article	Largeur [mm]	Longueur [cm]	Pièce(s)/Botte	Unité de prix	Prix de vente €
12235	43	200	10	Pièce(s)	14,80
10380	63	200	10	Pièce(s)	17,05
12236	83	200	10	Pièce(s)	19,50
10374	103	200	10	Pièce(s)	24,50
10375	123	200	10	Pièce(s)	26,70
12234	143	200	10	Pièce(s)	33,50
10377	163	200	10	Pièce(s)	38,50
11325	183	200	10	Pièce(s)	45,50
10378	203	200	10	Pièce(s)	55,00

GUTEX Éclisse de profilé de départ aluminium

Pour moulure de finition de base GUTEX

Matériau: Plastique




Numéro d'article	Pièce(s)/Pack	Unité de prix	Prix de vente €
10386	100	Pièce(s)	0,34

GUTEX Profilé d'angle aluminium

Pour moulure de finition de base GUTEX

Matériau: Aluminium



Numéro d'article	Largeur [mm]	Pièce(s)/Pack	Unité de prix	Prix de vente €
10384	63	10	Pièce(s)	12,50
10385	83	10	Pièce(s)	13,30
10382	103	10	Pièce(s)	16,20

GUTEX Vis à rosace Thermowall

Rondelles et bouchons inclus

Profondeur de pénétration d'au moins 25 mm dans un support porteur

Consommation: 6 – 10 Pièce(s)/m²



Numéro d'article	Diamètre [mm]	Longueur [mm]	Pour l'isolation [mm]	Pièce(s)/Carton	Unité de prix	Prix de vente €
12237	6	80	40	100	Pièce(s)	0,71
10403	6	100	60	100	Pièce(s)	0,77
10404	6	120	80	100	Pièce(s)	0,90
10405	6	140	100	100	Pièce(s)	0,97
10406	6	160	120	100	Pièce(s)	1,12
12265	6	180	140	100	Pièce(s)	1,23
10408	6	200	160	100	Pièce(s)	1,35
10409	6	220	180	100	Pièce(s)	1,48
10411	6	240	200	100	Pièce(s)	1,67
12264	6	260	220	100	Pièce(s)	1,86
12274	6	280	240	100	Pièce(s)	2,14
12170	6	300	260	100	Pièce(s)	2,38

GUTEX Rosace en plastique

Sans vis

Vis en acier inoxydable recommandées Ø 5 mm



Numéro d'article	Diamètre [mm]	Pièce(s)/Carton	Unité de prix	Prix de vente €
10389	60	100	Pièce(s)	0,37

GUTEX ITE Chevilles à visser pour isolation thermique

Bouchon de fermeture de cheville à isolation thermique GUTEX nécessaire en supplément

Pour béton, matériaux pleins et perforés, béton léger à structure ouverte, béton cellulaire, catégorie d'utilisation A, B, C, D, E

Profondeur de pénétration d'au moins 25 mm dans un support porteur

Consommation: 6 – 10 Pièce(s)/m²



Numéro d'article	Diamètre [mm]	Longueur [mm]	Pièce(s)/Carton	Unité de prix	Prix de vente €
11327	8	115	100	Pièce(s)	0,74
11328	8	135	100	Pièce(s)	0,85
11329	8	155	100	Pièce(s)	1,01
11330	8	175	100	Pièce(s)	1,19
11331	8	195	100	Pièce(s)	1,55
11332	8	215	100	Pièce(s)	1,80
11333	8	235	100	Pièce(s)	2,07
11334	8	255	100	Pièce(s)	2,30
11335	8	275	100	Pièce(s)	2,53
11404	8	295	100	Pièce(s)	3,05

GUTEX Bouchons de fermeture des chevilles à isolation thermique

Pour chevilles à visser ITE GUTEX



Numéro d'article	Pièce(s)/Pack	Unité de prix	Prix de vente €
10424	500	Pièce(s)	0,06

GUTEX Profilé de socle à emboîter

Matériau: Plastique



Numéro d'article	Longueur [cm]	Pièce(s)/Carton	Unité de prix	Prix de vente €
11870	250	25	Pièce(s)	6,67

GUTEX Bande d'étanchéité

BG 1

Autocollant sur une face



Numéro d'article	Largeur [mm]	Largeur de joint [mm]	m/Rouleau	Rouleau/Carton	Unité de prix	Prix de vente €
10368	15	5 – 12	9	10	Rouleau	24,50
14548	15	2 – 6	18	10	Rouleau	22,60

GUTEX Joint d'étanchéité

Produit d'étanchéité et adhésif



Numéro d'article	m/Cartouche	Cartouche/Carton	Unité de prix	Prix de vente €
11871	290	12	Pièce(s)	13,14

GUTEX Imperméabilisant pour panneau ITE fibre de bois

Consommation à la surface des panneaux: ca. 0,8 l/m²Consommation sur les faces frontales: ca. 2 l/m²

Numéro d'article	l/Seau	Unité de prix	Prix de vente €
12774	2,5	Seau	69,49



GUTEX Cornière d'angle armée

Numéro d'article	Longueur [cm]	Pièce(s)/Carton	Dimension des côtés [cm/cm]	Unité de prix	Prix de vente €
12233	250	50	10/15	Pièce(s)	4,87



GUTEX Mouchoir d'angle armé

Numéro d'article	Profondeur max. de l'embrasure [cm]	Pièce(s)/Carton	Unité de prix	Prix de vente €
10387	10	25	Pièce(s)	5,66
10388	20	25	Pièce(s)	6,00



GUTEX Profilé de joint de dilatation

Couleur: Gris foncé

Numéro d'article	Type	Longueur [cm]	Largeur de joint [mm]	Pièce(s)/Carton	Unité de prix	Prix de vente €
10364	« E » pour surfaces murales planes	250	5 – 25	25	Pièce(s)	63,96
10365	« V » pour surfaces murales décalées	250	5 – 25	25	Pièce(s)	58,66



GUTEX Baguette de délimitation de crépi

Matériau: Plastique
Autocollant

Numéro d'article	Longueur [cm]	Pièce(s)/Carton	Unité de prix	Prix de vente €
13548	260	25	Pièce(s)	13,50



GUTEX Profilé de jonction

Pour jonctions de tôles

Matériau: Plastique

Numéro d'article	Longueur [cm]	Pièce(s)/Carton	Unité de prix	Prix de vente €
11589	250	10	Pièce(s)	41,50



GUTEX Profilé "goutte d'eau"

Matériau: Plastique

Numéro d'article	Longueur [cm]	Pièce(s)/Carton	Unité de prix	Prix de vente €
13900	240	25	Pièce(s)	14,50

GUTEX Profilé de finition d'enduit

Matériau: Plastique



Numéro d'article	Longueur [cm]	Pour épaisseur d'enduit de base [mm]	Pièce(s)/Carton	Unité de prix	Prix de vente €
11873	240	6	25	Pièce(s)	3,70



GUTEX Trame armée en fibre de verre

Numéro d'article	Largeur [cm]	m courant/Rouleau	Largeur de maille [mm × mm]	Besoin [m courant/m ²]	Unité de prix	Prix de vente €
12231	110	50	4 × 4	1	m	2,15
14072	110	50	6 × 6	1	m	2,05

Composants d'enduit Thermowall ITE

GUTEX Enduit de base et de collage

Pour collage et armature

Sous-enduit minéral

Consommation: env. 6 – 7 kg/m² (collage), env. 3 – 4 kg/m² (armature ou enduit en travers avec une truelle crantée de 8 mm), env. 5 – 8 kg/m² (pour enduit d'armature en une couche)



Numéro d'article	kg/Sac	Sac/Palette	Unité de prix	Prix de vente €
12229	25	36	kg	1,35

GUTEX Enduit de soubassement

Pour la zone du socle

Mortier minéral combiné



Numéro d'article	kg/Sac	Sac/Palette	Consommation [kg/mm d'épaisseur de couche]	Unité de prix	Prix de vente €
14071	25	36	1,4	kg	2,85

GUTEX Peinture pour soubassement

Pour la zone exposée aux projections d'eau

Doit être mélangé à du ciment

Enduit organique



Numéro d'article	kg/Seau	Consommation [kg/m ²]	Unité de prix	Prix de vente €
10373	18	0,5	kg	7,05

GUTEX Apprêt imperméabilisant

Enduit d'apprêt silicate pigmenté et rempli



Numéro d'article	Couleur	kg/Seau	Consommation [kg/m ²]	Unité de prix	Prix de vente €
10369	Blanc	25	0,35	kg	4,25
11788*	Teinté	25	0,35	kg	5,26

* Version teintée avec indication précise de la spécification de couleur, valeur de référence de luminosité ≥ 20 sous condition de faisabilité



GUTEX Enduit combiné

Enduit de finition minéral

Enduit gratté

Numéro d'article	Couleur	Grain [mm]	kg/Sac	Consommation [kg/m ²]	Unité de prix	Prix de vente €
10361	Blanc	1,5	25	1,7	kg	1,88
10362	Blanc	2,0	25	2,3	kg	1,88
10363	Blanc	3,0	25	2,7	kg	1,88
11230*	Teinté	2,0	25	2,3	kg	2,30
11231*	Teinté	1,5	25	1,7	kg	2,30
11305*	Teinté	3,0	25	2,7	kg	2,30

* Version teintée avec indication précise de la spécification de couleur, valeur de référence de luminosité ≥ 20 sous condition de faisabilité ; quantité minimale 150 kg



GUTEX Enduit de finition Eco

Enduit de finition à la résine de silicone sans agents biocides

Enduit gratté

Numéro d'article	Couleur	Grain [mm]	kg/Seau	Seau/Palette	Consommation [kg/m ²]	Unité de prix	Prix de vente €
14075	Blanc	1,5	25	24	2,2 – 2,6	kg	3,45
14076*	Teinté	1,5	25	24	2,2 – 2,6	kg	3,80
14077	Blanc	2,0	25	24	2,8 – 3,4	kg	3,45
14078*	Teinté	2,0	25	24	2,8 – 3,4	kg	3,80
14079	Blanc	3,0	25	24	4,0 – 4,6	kg	3,45
14080*	Teinté	3,0	25	24	4,0 – 4,6	kg	3,80

* Version teintée avec indication précise de la spécification de couleur, valeur de référence de luminosité ≥ 20 sous condition de faisabilité



GUTEX Enduit à la résine de silicone combiné

Enduit de finition à la résine de silicone
Enduit gratté

Numéro d'article	Couleur	Grain [mm]	kg/Seau	Consommation [kg/m ²]	Unité de prix	Prix de vente €
11922	Blanc	1,5	25	2,3	kg	3,05
11923	Blanc	2,0	25	3,0	kg	3,05
11924	Blanc	3,0	25	4,3	kg	3,05
11925*	Teinté	1,5	25	2,3	kg	3,70
11926*	Teinté	2,0	25	3,0	kg	3,70
11927*	Teinté	3,0	25	4,3	kg	3,70

* Version teintée avec indication précise de la spécification de couleur, valeur de référence de luminosité ≥ 20 sous condition de faisabilité



GUTEX Peinture minérale Eco

Peinture pour façade à base de silicate

Numéro d'article	Couleur	l/Seau	Seau/Palette	Consommation pour 2 couches [l/m ²]	Unité de prix	Prix de vente €
14081	Blanc	15	32	0,3 – 0,4	l	14,80
14082*	Teinté	15	32	0,3 – 0,4	l	17,50

* Version teintée avec indication précise de la spécification de couleur, valeur de référence de luminosité ≥ 20 sous condition de faisabilité



GUTEX Peinture minérale combinée

Peinture à la résine de silicone

Numéro d'article	Couleur	l/Seau	Consommation pour une seule couche [l/m ²]	Unité de prix	Prix de vente €
11125*	Teinté	15	0,3	l	10,02
12232	Blanc	15	0,3	l	7,07

* Version teintée avec indication précise de la spécification de couleur, valeur de référence de luminosité ≥ 20 sous condition de faisabilité



GUTEX Peinture pour façade Solar Reflex

Peinture à dispersion pour teintes de façade foncées

Numéro d'article	Couleur	l/Seau	Seau/Palette	Consommation pour 2 couches [l/m ²]	Unité de prix	Prix de vente €
14083	Teinté	15	32	0,30 – 0,36	l	17,75



GUTEX Peinture minérale combinée PV

Pour les endroits exposés

Peinture à la résine de silicone

Préparé pour prévenir les champignons/algues

Numéro d'article	Couleur	l/Seau	Consommation pour une seule couche [l/m ²]	Unité de prix	Prix de vente €
10360	Blanc	15	0,3	l	11,26
11174*	Teinté	15	0,3	l	11,83

* Version teintée avec indication précise de la spécification de couleur, valeur de référence de luminosité ≥ 20 sous condition de faisabilité

Système Durio pour un aménagement de façade sur mesure

Composants du système Durio



GUTEX Durio Équerres de montage

Matériau: Acier galvanisé

Numéro d'article	Type	Longueur [mm]	Pièce(s)/Carton	Profondeur [mm]	Unité de prix	Prix de vente €
12719	120	350	10	83	Pièce(s)	21,10
12720	180	350	10	83	Pièce(s)	21,15
12721	240	350	10	83	Pièce(s)	21,26



GUTEX Durio Profilé de départ aluminium

Matériau: Aluminium

Numéro d'article	Largeur [mm]	Longueur [cm]	Pièce(s)/Botte	Unité de prix	Prix de vente €
12726	70	250	10	Pièce(s)	11,56



GUTEX Durio Cheville + tirefond

Numéro d'article	Diamètre [mm]	Longueur [mm]	Pièce(s)/Carton	Unité de prix	Prix de vente €
12730	10	80	50	Pièce(s)	1,25



GUTEX Durio Rondelle

Numéro d'article	Diamètre du trou [mm]	Longueur × largeur [mm × mm]	Pièce(s)/Carton	Unité de prix	Prix de vente €
13055	11	30 × 30	100	Pièce(s)	0,13
12781	11	40 × 40	50	Pièce(s)	1,37



GUTEX Durio Entretoise

Numéro d'article	Épaisseur [mm]	Diamètre [mm]	Hauteur [mm]	Pièce(s)/Carton	Unité de prix	Prix de vente €
12731	0,8	10	5	40	Pièce(s)	0,09



GUTEX Durio Vis en acier inoxydable

Numéro d'article	Diamètre [mm]	Longueur [mm]	Pièce(s)/Carton	Unité de prix	Prix de vente €
12856	8	100	50	Pièce(s)	1,31



GUTEX Durio Cornière longitudinale

Numéro d'article	Longueur [cm]	Pièce(s)/Carton	Dimension des côtés [cm/cm]	Unité de prix	Prix de vente €
13432	105	10	10,5/4	Pièce(s)	17,92



GUTEX Durio Vis CSA

Numéro d'article	Diamètre [mm]	Longueur [mm]	Pièce(s)/Carton	Unité de prix	Prix de vente €
13444	5	50	250	Pièce(s)	0,25



GUTEX Durio Tige filetée

Composant de l'ancrage à injection GUTEX Durio

Numéro d'article	Diamètre [mm]	Longueur [mm]	Pièce(s)/Carton	Unité de prix	Prix de vente €
12733	8	110	10	Pièce(s)	1,50



GUTEX Durio Tamis de scellement

Composant de l'ancrage à injection GUTEX Durio

Numéro d'article	Diamètre [mm]	Longueur [mm]	Pièce(s)/Carton	Unité de prix	Prix de vente €
12734	12	85	50	Pièce(s)	1,05



GUTEX Durio Mortier de scellement

Composant de l'ancrage à injection GUTEX Durio

Mortier à deux composants

Numéro d'article	ml/Cartouche	Unité de prix	Prix de vente €
12735	360	Pièce(s)	48,17



GUTEX Durio Panneau de cloisonnement

Vendu uniquement par paquets entiers



Numéro d'article	Apparence du chant	Épaisseur [mm]	Longueur × largeur [mm × mm]	m ² / Pièce(s)	Poids par m ² [kg]	Pièce(s)/ Paquet	Pièce(s)/ Palette	Mètres carrés par palette [m ²]	Poids par palette [kg]	Unité de prix	Prix de vente €
12732	Bords droits	12	1500 × 620	0,93	3,17	10	180	167,40	550	m ²	5,12

Composants d'enduit Durio



GUTEX Durio Enduit de finition

Numéro d'article	Couleur	Grain [mm]	kg/Seau	Consommation [kg/m ²]	Unité de prix	Prix de vente €
12859	Blanc	1,5	25	2,3	kg	3,05
12860	Blanc	2,0	25	3,0	kg	3,05
12861	Blanc	3,0	25	4,3	kg	3,05
12862*	Teinté	1,5	25	2,3	kg	3,70
12863*	Teinté	2,0	25	3,0	kg	3,70
12864*	Teinté	3,0	25	4,3	kg	3,70

* Version teintée avec indication précise de la spécification de couleur, valeur de référence de luminosité ≥ 20 sous condition de faisabilité

GUTEX Durio Peinture pour façade

Pour les endroits exposés

Préparé pour prévenir les champignons/algues



Numéro d'article	Couleur	l/Seau	Consommation pour une seule couche [l/m ²]	Unité de prix	Prix de vente €
12857	Blanc	15	0,3	l	11,26
12858*	Teinté	15	0,3	l	11,83

* Version teintée avec indication précise de la spécification de couleur, valeur de référence de luminosité ≥ 20 sous condition de faisabilité

Système de raccord de fenêtre Implio

Implio P

GUTEX Implio P Panneau d'embrasure

Profondeur et longueur des panneaux fabriqués selon les besoins du client. D'autres dimensions de panneaux sont possibles sur demande. Pour commander Implio, veuillez utiliser les formulaires de commande disponibles sur notre site web.

Pour façades crépies

Placage: Blanc



Numéro d'article	Épaisseur [mm]	Profondeur max. [cm]	Longueur max. [cm]	Unité de prix	Prix de vente €
12791	20	10	300	m	22,25
12792	20	15	300	m	24,80
12793	20	20	300	m	27,30
12794	20	25	300	m	29,80
12795	20	30	300	m	32,25
12797	30	10	300	m	22,75
12798	30	15	300	m	25,45
12799	30	20	300	m	29,20
12800	30	25	300	m	31,05
12801	30	30	300	m	33,80
13362	40	10	300	m	26,60
13363	40	15	300	m	29,50
13364	40	20	300	m	32,40
13365	40	25	300	m	35,25
13366	40	30	300	m	38,15

GUTEX Implio P Panneau en biseau

Profondeur et longueur des panneaux fabriqués selon les besoins du client. D'autres dimensions de panneaux sont possibles sur demande. Pour commander Implio, veuillez utiliser les formulaires de commande disponibles sur notre site web.

Pour façades crépies

Placage: Blanc



Numéro d'article	Épaisseur [mm]	Profondeur max. [cm]	Longueur max. [cm]	Unité de prix	Prix de vente €
12785	30	10	300	m	24,55
12786	30	15	300	m	28,30
12787	30	20	300	m	32,00
12788	30	25	300	m	33,90
12789	30	30	300	m	37,45
12843	40	10	300	m	25,05
12844	40	15	300	m	28,95
12845	40	20	300	m	32,90
12846	40	25	300	m	34,00
12847	40	30	300	m	38,85

GUTEX Implio Revêtement de panneau d'embrasure

Numéro d'article	Type	Unité de prix	Prix de vente €
13089	Revêtement des faces frontales avec joint à peindre GUTEX	m	6,90

GUTEX Implio P02 Panneau d'embrasure

Profondeur et longueur des panneaux fabriqués selon les besoins du client. D'autres dimensions de panneaux sont possibles sur demande. Pour commander Implio, veuillez utiliser les formulaires de commande disponibles sur notre site web.

Les panneaux sont livrés sans profilé de raccord crépi, les faces frontales doivent donc être protégées par le client.

Pour façades ventilées

Placage: Noir



Numéro d'article	Épaisseur [mm]	Profondeur max. [cm]	Longueur max. [cm]	Unité de prix	Prix de vente €
13396	20	10	300	m	23,35
13397	20	15	300	m	25,90
13398	20	20	300	m	28,50
13399	20	25	300	m	31,05
13400	20	30	300	m	33,55
13401	30	10	300	m	23,80
13402	30	15	300	m	26,55
13403	30	20	300	m	30,40
13404	30	25	300	m	32,35
13405	30	30	300	m	35,10
13406	40	10	300	m	27,80
13407	40	15	300	m	30,80
13408	40	20	300	m	33,75
13409	40	25	300	m	36,65
13410	40	30	300	m	39,60

GUTEX Implio P02 Panneau en biseau

Profondeur et longueur des panneaux fabriqués selon les besoins du client. D'autres dimensions de panneaux sont possibles sur demande. Pour commander Implio, veuillez utiliser les formulaires de commande disponibles sur notre site web.

Les panneaux sont livrés sans profilé de raccord crépi, les faces frontales doivent donc être protégées par le client.

Pour façades ventilées

Placage: Gris clair



Numéro d'article	Épaisseur [mm]	Profondeur max. [cm]	Longueur max. [cm]	Unité de prix	Prix de vente €
13411	30	10	300	m	25,05
13412	30	15	300	m	28,85
13413	30	20	300	m	32,55
13414	30	25	300	m	34,50
13415	30	30	300	m	38,10
13416	40	10	300	m	25,55
13417	40	15	300	m	29,50
13418	40	20	300	m	33,45
13419	40	25	300	m	34,60
13420	40	30	300	m	39,50



GUTEX Implio P Caisson de store à lamelles

Placage: Blanc

Numéro d'article	Unité de prix	Prix de vente €
12564	m	285,00



GUTEX Implio P02 Caisson de store à lamelles

Placage: Intérieur blanc, face frontale noire

Numéro d'article	Unité de prix	Prix de vente €
13393	m	312,00



GUTEX Implio P Caisson de volet roulant

Placage: Blanc

Numéro d'article	Unité de prix	Prix de vente €
13394	m	305,00



GUTEX Implio P02 Caisson de volet roulant

Placage: Intérieur blanc, extérieur et face frontale noirs

Numéro d'article	Unité de prix	Prix de vente €
13395	m	335,00



GUTEX Implio Passage de câbles

Étanche à l'air et à l'eau, prémonté

Numéro d'article	Unité de prix	Prix de vente €
12829	Pièce(s)	35,00



GUTEX Implio Raccord de caisson de store à lamelles

Pour caissons de stores à lamelles (longueur totale > 250 cm) et panneaux d'habillage Rivestio (longueur totale > 300 cm)

Numéro d'article	Unité de prix	Prix de vente €
12942	Pièce(s)	45,00

GUTEX Implio P Panneau d'embrasure de socle

Profondeur et longueur des panneaux fabriqués selon les besoins du client. D'autres dimensions de panneaux sont possibles sur demande. Pour commander Implio, veuillez utiliser les formulaires de commande disponibles sur notre site web.

Placage: Blanc
Matériau: XPS



Numéro d'article	Épaisseur [mm]	Profondeur max. [cm]	Longueur max. [cm]	Unité de prix	Prix de vente €
13593	20	10	60	m	27,40
13594	20	20	60	m	34,60
13595	20	30	60	m	45,25
13596	30	10	60	m	29,70
13597	30	20	60	m	38,10
13598	30	30	60	m	49,90
13599	40	10	60	m	31,95
13600	40	20	60	m	40,45
13601	40	30	60	m	52,30



GUTEX Implio P Bande d'étanchéité pour appui de fenêtre

Avec garniture subdivisée

Numéro d'article	m/Rouleau	Pas [mm/mm]	Unité de prix	Prix de vente €
12499	30	25/55	Rouleau	165,50
13863	30	15/65	Rouleau	165,50



GUTEX Implio P Cornière d'étanchéité pour appui de fenêtre

Avec garniture subdivisée

Numéro d'article	Pièce(s)/Carton	Pas [mm/mm]	Unité de prix	Prix de vente €
12500	10	25/55	Pièce(s)	5,94
13864	10	15/65	Pièce(s)	5,94

GUTEX Implio P Jeu d'échantillons de bandes adhésives/angles

Contient 2,5 m de bande d'étanchéité pour appui de fenêtre et 2 angles d'étanchéité pour appui de fenêtre

Numéro d'article	Pas [mm/mm]	Unité de prix	Prix de vente €
13904	25/55	Pièce(s)	26,47
13905	15/65	Pièce(s)	26,47



GUTEX Implio P Profilé de raccordement de fenêtre

Pour toutes les épaisseurs

Avec bande d'étanchéité intégrée

Numéro d'article	Longueur [cm]	Unité de prix	Prix de vente €
13096	300	Pièce(s)	24,71

GUTEX Implio P Panneau arrière

Profondeur et longueur des panneaux fabriqués selon les besoins du client. D'autres dimensions de panneaux sont possibles sur demande. Pour commander Implio, veuillez utiliser les formulaires de commande disponibles sur notre site web.

Placage: Blanc devant et en-dessous



Numéro d'article	Épaisseur [mm]	Profondeur max. [cm]	Longueur max. [cm]	Unité de prix	Prix de vente €
13843	20	30	300	m	41,85
13844	20	40	300	m	46,60
13845	20	10	300	m	32,45
13846	20	20	300	m	37,35
13847	30	30	300	m	44,40
13848	30	40	300	m	49,80
13849	30	10	300	m	33,50
13850	30	20	300	m	38,40
13851	40	30	300	m	52,05
13852	40	40	300	m	59,15
13853	40	10	300	m	40,65
13854	40	20	300	m	46,60
13855	60	30	300	m	76,70
13856	60	40	300	m	86,00
13857	60	10	300	m	58,15
13858	60	20	300	m	67,40

GUTEX Implio P Panneau d'embrasure combiné

Profondeur et longueur des panneaux fabriqués selon les besoins du client. D'autres dimensions de panneaux sont possibles sur demande. Pour commander Implio, veuillez utiliser les formulaires de commande disponibles sur notre site web.

Les panneaux d'embrasure combinés sont toujours vendus par paire avec un panneau de droite et un panneau de gauche. Il faut donc toujours commander un nombre pair d'unités.

Placage: Blanc

Part de longueur XPS 33 cm, longueur totale 100 – 300 cm



Numéro d'article	Épaisseur [mm]	Profondeur max. [cm]	Longueur max. [cm]	Unité de prix	Prix de vente €
13888	20	10	300	m	25,45
13889	20	20	300	m	30,40
13890	20	30	300	m	35,40
13892	30	10	300	m	28,70
13893	30	20	300	m	33,40
13895	30	30	300	m	40,15
13896	40	10	300	m	34,15
13897	40	20	300	m	39,80
13898	40	30	300	m	47,60

GUTEX Implio P Panneau en biseau de socle

Profondeur et longueur des panneaux fabriqués selon les besoins du client. D'autres dimensions de panneaux sont possibles sur demande. Pour commander Implio, veuillez utiliser les formulaires de commande disponibles sur notre site web.

Placage: Gris clair

Matériau: PET



Numéro d'article	Épaisseur [mm]	Profondeur max. [cm]	Longueur max. [cm]	Unité de prix	Prix de vente €
13947	36	20	240	m	80,99
13948	36	30	240	m	88,17



GUTEX Implio Pince à joints

Convient pour la découpe du profilé de raccord de fenêtre

Numéro d'article	Unité de prix	Prix de vente €
13101	Pièce(s)	58,31



GUTEX Implio Colle d'étanchéité

Pour collage et étanchéité

Couleur: Blanc

Numéro d'article	ml/Cartouche	Unité de prix	Prix de vente €
12507	310	Pièce(s)	14,52

GUTEX Imperméabilisant pour panneau ITE fibre de bois

Consommation à la surface des panneaux: ca. 0,8 l/m²
 Consommation sur les faces frontales: ca. 2 l/m²



Numéro d'article	l/Seau	Unité de prix	Prix de vente €
12774	2,5	Seau	69,49

GUTEX Implio Profilé pour tablettes

Convient au modèle d'appui de fenêtre « Appui de fenêtre extérieur aluminium Fenorm » de la société Polythal

Couleur: Argenté ou blanc RAL 9016
 Matériau: Aluminium



Numéro d'article	Longueur [mm]	Unité de prix	Prix de vente €
12550	165	Paire	58,50
12551	180	Paire	60,05
12552	195	Paire	63,70
12553	210	Paire	62,80
12561	225	Paire	66,50
12554	240	Paire	67,50
12555	260	Paire	70,50
12556	280	Paire	72,00
12557	300	Paire	74,00
12558	320	Paire	82,50
12559	340	Paire	84,50
12560	360	Paire	86,00

Supplément de prix pour peinture spéciale

Numéro d'article	Unité de prix	Prix de vente €
12565	Paire	21,81

Frais de préparation pour peinture spéciale

Prix net, ne peut pas faire l'objet d'une remise

Coût unique par teinte

Numéro d'article	Prix de vente €
	77,87



GUTEX Implio Cornière en plastique

Peut être raccourci en hauteur.

Numéro d'article	Longueur [cm]	Dimension des côtés [cm/cm]	Unité de prix	Prix de vente €
13503	200	6/3,7	Pièce(s)	36,06
14209	100	6/3,7	Pièce(s)	18,19



GUTEX Implio Profilé de ventilation

Pour montage sous des appuis de fenêtre

Numéro d'article	Épaisseur [mm]	Largeur [mm]	Longueur [cm]	Unité de prix	Prix de vente €
13275	7	30	120	Pièce(s)	7,73

Implio F



GUTEX Implio F Panneau en biseau avec écran

Avec raccord adhésif

Numéro d'article	Épaisseur [mm]	Profondeur max. [cm]	Longueur [cm]	Unité de prix	Prix de vente €
13266	30	10	125	m courant	22,47
13267	30	15	125	m courant	25,81
13268	30	20	125	m courant	29,37
13269	30	25	125	m courant	33,59
13270	30	30	125	m courant	37,65
13271	40	35	125	m courant	41,76
13272	40	40	125	m courant	46,25



GUTEX Implio F Bande adhésive

Pour étanchéité

Numéro d'article	Largeur [mm]	m/Rouleau	Unité de prix	Prix de vente €
13504	50	30	Rouleau	44,17


GUTEX Implio F Angle de fenêtre



Les angles de fenêtres sont plus courts que leur profondeur nominale. En les utilisant dans le système, on obtient le recouvrement adéquat sur les angles de la façade.

Numéro d'article	Type	Profondeur max. [cm]	Unité de prix	Prix de vente €
13279	Gauche	10	Pièce(s)	5,32
13280	Droite	10	Pièce(s)	5,32
13281	Gauche	15	Pièce(s)	6,14
13282	Droite	15	Pièce(s)	6,14
13283	Gauche	20	Pièce(s)	6,58
13284	Droite	20	Pièce(s)	6,58
13285	Gauche	25	Pièce(s)	6,80
13286	Droite	25	Pièce(s)	6,80
13287	Gauche	30	Pièce(s)	6,90
13288	Droite	30	Pièce(s)	6,90
13289	Gauche	35	Pièce(s)	7,51
13290	Droite	35	Pièce(s)	7,51
13291	Gauche	40	Pièce(s)	8,38
13292	Droite	40	Pièce(s)	8,38

GUTEX Implio F Angle de façade



Utilisable des deux côtés

Numéro d'article	Unité de prix	Prix de vente €
13276	Pièce(s)	5,53



GUTEX Implio F Primaire

Consommation à la surface des panneaux: ca. 0,3 l/m²

Consommation sur les faces frontales: ca. 0,8 l/m²

Numéro d'article	l/Seau	Unité de prix	Prix de vente €
13277	1	Seau	16,82



GUTEX Implio Colle d'étanchéité

Pour collage et étanchéité

Couleur: Blanc

Numéro d'article	ml/Cartouche	Unité de prix	Prix de vente €
12507	310	Pièce(s)	14,52

GUTEX Rivestio Panneau de revêtement

Profondeur et longueur des panneaux fabriqués selon les besoins du client. D'autres dimensions de panneaux sont possibles sur demande. Pour commander Implio, veuillez utiliser les formulaires de commande disponibles sur notre site web.

Placage: Blanc derrière et en-dessous



Numéro d'article	Épaisseur [mm]	Longueur max. [cm]	Hauteur max. [cm]	Unité de prix	Prix de vente €
13186	20	300	40	m	86,30
13187	20	300	50	m	93,25
13188	20	300	60	m	100,21
13361	20	300	30	m	79,30
13189	40	300	40	m	97,75
13190	40	300	50	m	108,00
13191	40	300	60	m	117,00
13360	40	300	30	m	88,45
13192	60	300	40	m	113,00
13193	60	300	50	m	125,00
13194	60	300	60	m	136,00
13359	60	300	30	m	101,09

Technique d'isolation mécanique

GUTEX Scie cloche HF-A

Pour ouverture d'insufflation dans les panneaux en fibres de bois

Avec mécanisme d'éjection



Numéro d'article	Diamètre [mm]	Unité de prix	Prix de vente €
13650	106,5	Pièce(s)	308,52
14509	120	Pièce(s)	361,68

Divers

GUTEX Bande adhésive

Couche d'apprêt obligatoire

Composant du système de collage GUTEX



Numéro d'article	Largeur [cm]	m/Rouleau	Unité de prix	Prix de vente €
11677	15	30	Rouleau	61,76

GUTEX Enduit d'apprêt

Composant du système de collage GUTEX

Couche d'apprêt pour la bande adhésive GUTEX sur panneaux souples en fibres de bois et autres surfaces absorbantes



Numéro d'article	l/Bouteille	Consommation [Bouteille/rouleau]	Unité de prix	Prix de vente €
11704	1	1	Bouteille	20,60

GUTEX Primaire en spray

Composant du système de collage GUTEX

Couche d'apprêt pour la bande adhésive GUTEX sur panneaux souples en fibres de bois et autres surfaces absorbantes



Numéro d'article	ml/Bombe	Bombe/Carton	Consommation [Bouteille/rouleau]	Unité de prix	Prix de vente €
13754	500	6	3	Pièce(s)	17,97

GUTEX Produit d'étanchéité

Composant du système de collage GUTEX

Pour panneaux de sous-toiture

Pour pistolet à colle classique



Numéro d'article	ml/Cartouche	Consommation [ml/m courant]	Unité de prix	Prix de vente €
11350	310	30	Pièce(s)	3,80

GUTEX Lame de découpe

Pour scie sauteuse

Lame de scie à queue en T



Numéro d'article	Pour l'isolation [mm]	Pièce(s)/Pack	Unité de prix	Prix de vente €
11121	60	3	Pack	17,32

GUTEX Cale d'isolation de flanc

En continu de 30 mm à 5 mm

Densité brute ρ : ~ 130 kg/m³

Valeur nominale de conductivité thermique λ_D : 0,039 W/mK

Contrainte/résistance à la pression: ≥ 50 kPa

Résistance à la traction perpendiculaire au plan du panneau: ≥ 10 kPa



Numéro d'article	Largeur [cm]	Épaisseur [mm]	Longueur [cm]	Pièce(s)/Paquet	Unité de prix	Prix de vente €
11990	30	30	125	8	Paquet	49,10

GUTEX Couteau à isolant

Protection de coupe incluse

Pour GUTEX Thermoflex



Numéro d'article		Unité de prix	Prix de vente €
10344		Pièce(s)	48,77

GUTEX Lambourde


Pour GUTEX Thermosafe-nf

Matériau: Epicéa



Numéro d'article	Apparence du chant	Épaisseur [mm]	Longueur × largeur [mm × mm]	m ² /Pièce(s)	Pièce(s)/Botte	Unité de prix	Prix de vente €
14001	Rainure et languette	35	2000 × 74	0,45	12	Pièce(s)	8,75

- Les prix indiqués sont des prix nets et n'incluent pas la TVA en vigueur
- Palettes partielles moyennant un supplément
- La reprise d'enduit et d'accessoires n'est pas possible
- Livraison à partir de l'entrepôt du revendeur
- Livraison sur chantier possible sur demande. Le lieu de livraison doit être accessible aux poids lourds
- Sous réserve de modifications de dimensions liées à la production
- Certification selon EN ISO 9001, EMAS III et EN ISO 14001
- Les prix en vigueur jusqu'à présent ne sont plus valables
- Sauf accord écrit contraire, nos conditions générales de vente, de livraison et de paiement s'appliquent pour toutes les livraisons et prestations
- Vous pouvez consulter nos conditions générales de vente, de livraison et de paiement sur le site www.gutex.fr/tec







Site d'Eschbach



Site d'Gutenberg

Une qualité éprouvée

Tous nos produits sont en bois de sapin et d'épicéa durable issu de la Forêt-Noire – la base idéale pour des isolants en fibres de bois de grande qualité. Le certificat natureplus® garantit en outre son innocuité pour la santé, une production écologique et une bonne aptitude à l'emploi.



Votre revendeur/conseiller spécialisé

